

Caractéristiques particulières

- Permet l'alignement des composants pendant la polymérisation
- Aucun engorgement des valves grâce à l'absence de particules libres
- Étanchéité instantanée à basse pression
- Excellente résistance chimique
- Homologation eau potable (WRAS)(KIWA)

Description

Permabond® A131 est une résine anaérobie qui convient à l'étanchéité de raccords métalliques transportant de divers liquides et gaz - y compris l'eau potable. Convenant à des filetages parallèles et coniques, son temps de manipulation permet l'alignement précis des pièces à assembler pendant la polymérisation. Elle donne une étanchéité instantanée et ne se dessèche pas comme la plupart des mastics ce qui élimine le besoin du reusinage. Le démontage est facile avec des outils standards.

Propriétés Physiques

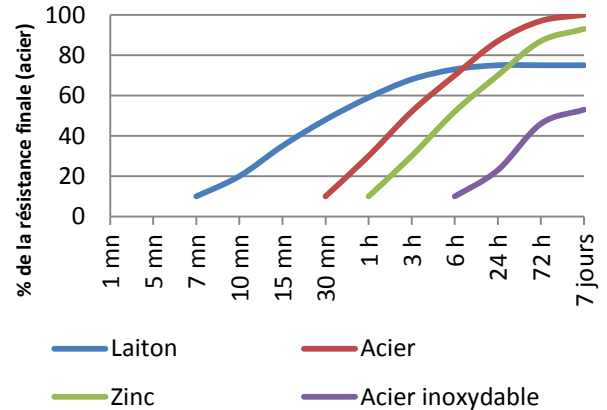
Chimie	Acrylique
Couleur	Blanc
Viscosité à 25°C	2rpm: 40.000 mPa.s (cP) 20rpm: 6.000 mPa.s (cP)
Densité	1,1
Fluorescent	Oui

Performances: Valeurs de réticulation

Jeu maximum	0,5 mm 0,02 in
Raccords maximum	M56 2 in
Temps de manipulation à 23°C (M10 acier)	45 minutes*
Temps de travail à 23°C (M10 acier)	2 heures
Polymérisation complète à 23°C (M10 acier)	24 heures

*Temps de manipulation à 23°C / 73°F. Le cuivre et ses alliages cuivreux donnent une polymérisation plus rapide. Les surfaces oxydées ou passivées (comme l'acier inoxydable) donnent une polymérisation plus lente. Pour réduire le temps de polymérisation nous préconisons l'utilisation de notre activateur Permabond A905 ou ASC10 ou de chauffer l'assemblage.

Vitesse de polymérisation



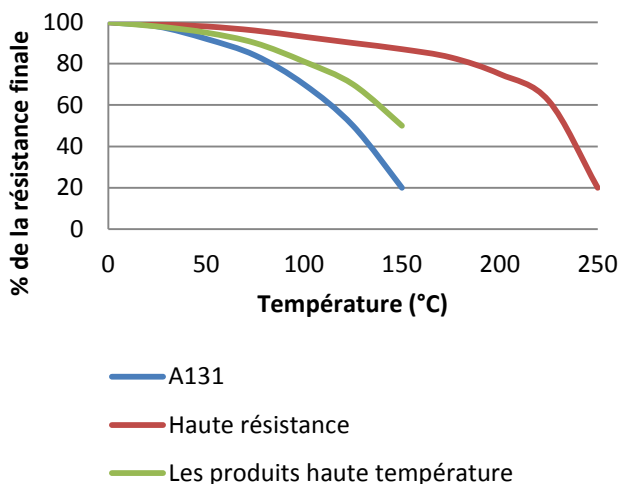
Ces données sont typiques pour des surfaces acier à 23°C. Le cuivre et les alliages cuivreux donnent une polymérisation plus rapide. Les surfaces oxydées ou passivées ainsi que le zinc donnent une polymérisation plus lente. Une température basse ou un jeu important ralentiront aussi la polymérisation. Pour réduire le temps de polymérisation nous préconisons l'utilisation de notre activateur Permabond A905 ou de chauffer l'assemblage dans la mesure du possible.

Performances après polymérisation

Couple de dévissage (M10 acier ISO10964)	Rupture 10 N·m 90 in.lb Résiduel 7 N·m 60 in.lb
Résistance au cisaillement (collier et épingle acier ISO10123)	6 MPa 870 psi
Coefficient d'expansion thermique	90 x 10 ⁻⁶ mm/mm/°C
Rigidité diélectrique	11 kV/mm
Conductivité thermique	0,19 W/(m.K)

Les informations et les recommandations contenues dans ce document sont basées sur notre expérience et nous les croyons exactes. Cependant nous ne pouvons donner aucune responsabilité en ce qui concerne leur exactitude et aucune déclaration ci-incluse ne doit être prise pour une déclaration de responsabilité ou de garantie. Pour chaque cas, nous recommandons vivement à l'utilisateur potentiel de réaliser des essais de validation, avec le produit sélectionné dans les conditions réelles d'utilisation. Nous déclinons toutes garanties implicites ou explicites, y compris les garanties liées à l'aptitude à la vente ou d'adéquation à un besoin particulier, résultant de la vente ou de l'utilisation de nos produits. Aucun de nos représentants n'ont l'autorité d'abolir ni de modifier les clauses ci-dessus, cependant nos ingénieurs sont disponibles pour aider à nos clients d'adapter nos produits à ses besoins et aux conditions actuelles de leur entreprise. La présentation dans ce document de processus ou de composition ne doit pas être interprétée qu'ils sont libres de tous brevets. Cette présentation ne constitue ni permission, ni encouragement, ni recommandation de pratiquer les inventions brevetées sans être autorisé par le détenteur du brevet respectif. Nous attendons que nos clients utilisent nos produits en tenant compte des directives du Chemical Manufacturers Association's Responsible Care programme.

Dureté à chaud

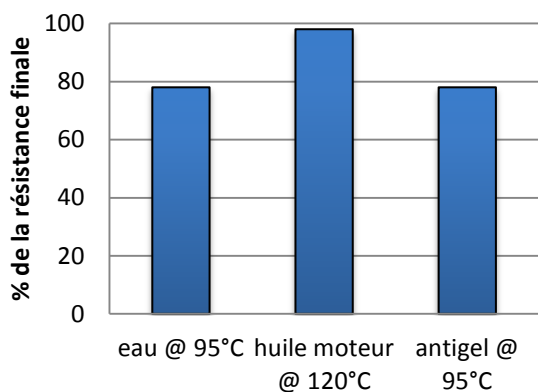


“Dureté à chaud” l'évolution du couple de rupture en fonction du temps sur des boulons M10 en acier zingué selon la norme ISO 10964. Polymérisation de 24 heures à 23°C. Puis conditionnement de 30 minutes à des températures montrées dans le graphique.

A131 peut résister à des températures plus élevées pendant de courtes périodes (par exemple pour des procédés de cuisson des peintures ou de soudure à la vague) dans la mesure où l'assemblage n'est pas soumis à des contraintes. La température minimale à laquelle le joint peut être soumis est de -55°C (-65°F) selon la nature des matériaux collés.

Résistance Chimique

Acier M8 écrous/boulons
Immersion pour 7 jours



Ce produit n'est pas recommandé pour une utilisation en contact avec de la vapeur d'eau, des substances fortement oxydantes ou des solvants polaires, bien qu'il puisse résister à des nettoyages au solvant sans détérioration de ses propriétés adhésives.

Attention. Quelques thermoplastiques pourraient être affectées par ce produit. Il est conseillé de vérifier la compatibilité avec de tels substrats avant utilisation.

Les informations et les recommandations contenues dans ce document sont basées sur notre expérience et nous les croyons exactes. Cependant nous ne pouvons donner aucune responsabilité en ce qui concerne leur exactitude et aucune déclaration ci-incluse ne doit être prise pour une déclaration de responsabilité ou de garantie. Pour chaque cas, nous recommandons vivement à l'utilisateur potentiel de réaliser des essais de validation, avec le produit sélectionné dans les conditions réelles d'utilisation. Nous déclinons toutes garanties implicites ou explicites, y compris les garanties liées à l'aptitude à la vente ou d'adéquation à un besoin particulier, résultant de la vente ou de l'utilisation de nos produits. Aucun de nos représentants n'ont l'autorité d'abolir ni de modifier les clauses ci-dessus, cependant nos ingénieurs sont disponibles pour aider à nos clients d'adapter nos produits à ses besoins et aux conditions actuelles de leur entreprise. La présentation dans ce document de processus ou de composition ne doit pas être interprétée qu'ils sont libres de tous brevets. Cette présentation ne constitue ni permission, ni encouragement, ni recommandation de pratiquer les inventions brevetées sans être autorisé par le détenteur du brevet respectif. Nous attendons que nos clients utilisent nos produits en tenant compte des directives du Chemical Manufacturers Association's Responsible Care programme.

Préparation de surface

Avant application de la colle les surfaces à coller doivent être propres, sèches et dégraissées. Nous conseillons Permabond Cleaner A pour le dégraissage de la plupart des surfaces. Les couches d'oxydation de certains métaux comme l'aluminium, le cuivre et ses alliages doivent être traitées avec du papier de verre pour avoir un résultat supérieur.

Utilisation de la colle

1. Appliquer un cordon continu de manière circconférentielle à une distance de 1 à 2 filets de l'amorce du filetage.
2. S'assurer qu'une quantité suffisante est appliquée pour avoir une étanchéité totale.
3. Pour des filetages parallèles ou coniques, s'assurer que la colle est déposée à l'endroit où l'on engage le filetage. Les jeux peuvent être plus importants que prévu avec ce type de joint ce qui donne une polymérisation plus lente.
4. Serrer avec des outils standards.

Stockage

Température de stockage	5 à 25°C (41 à 77°F)
Les informations de sécurité et d'utilisation se trouvent sur la fiche de données de sécurité (MSDS). Sans tenir compte de la classification chimique du produit une bonne hygiène de travail est conseillée. Des informations complètes sont sur la fiche de sécurité.	

Contactez Permabond:

- Amériques +1 732 868 1372
 - US 800-640-7599
- Asia + 86 21 5773 4913
- Europe +44 (0) 1962 711661
 - UK 0800 975 9800
- Deutschland 0800 111 388
 - France 0805 111 388

info.americas@permabond.com

info.europe@permabond.com

info.asia@permabond.com